

2	3	5	1	4	4	2	5	-	9	3	1	2	-	5	7	2
---	---	---	---	---	---	---	---	---	---	---	---	---	---	---	---	---

Statistikai számjele

1	7	-	0	9	-	0	0	8	8	5	8
---	---	---	---	---	---	---	---	---	---	---	---

Cégjegyzék száma

A vállalkozás neve: Szekszárdi Sportközpont Közhasznú NKft.

Címe: 7100 Szekszárd, Keselyűsi út 3.

Telefonszáma: 74/315-733


2019. 01. 01. - 2019. 12. 31.

## EGYSZERŰSÍTETT ÉVES BESZÁMOLÓ

Szekszárdi Sportközpont Közhasznú NKft.  
7100 Szekszárd, Keselyűsi út 3.  
Telefonszáma: 74/315-733

Keltezés: 2020. 02. 21.

P. H.

  
a vállalkozás vezetője  
(képviselője)

2 3 5 1 4 4 2 5 - 9 3 1 2 - 5 7 2

Statistikai számjele

1 7 - 0 9 - 0 0 8 8 5 8

Cégjegyzék száma

1 1

Szekszárdi Sportközpont Közhasznú Nkft.

2019. 01. 01. - 2019. 12. 31.

Egyszerűsített éves beszámoló MÉRLEGE "A" változat


időszak

Ezer HUF

Sor-szám	A tétel megnevezése	Előző évfld. 2018. 01. 01.- 2018. 12. 31.	Előző év(ek) módosításai	Tárgyév
a	b	c	d	e
01.	A. Befektetett eszközök (02.+04.+06. sor)	320 945	0	364 231
02.	I. IMMATERIÁLIS JAVAK	1 863	0	1 649
03.	02. sorból: Immateriális javak érték helyesbítése	0	0	0
04.	II. TÁRGYI ESZKÖZÖK	319 082	0	362 582
05.	04. sorból: Tárgyi eszközök érték helyesbítése	0	0	0
06.	III. BEFEKTETETT PÉNZÜGYI ESZKÖZÖK	0	0	0
07.	06. sorból: Befektetett pénzügyi eszközök érték helyesb.	0	0	0
08.	B. Forgóeszközök (09.+10.+11.+12. sor)	62 910	0	272 229
09.	I. KÉSZLETEK	1 063	0	0
10.	II. KÖVETELÉSEK	13 511	0	19 910
11.	III. ÉRTÉKPAPÍROK	0	0	0
12.	IV. PÉNZESZKÖZÖK	48 336	0	252 319
13.	C. Aktív időbeli elhatárolások	15 077	0	1 481
14.	ESZKÖZÖK ÖSSZESEN (01.+08.+13. sor)	398 932	0	637 941

Keltezés: 2020. 02. 21.

P. H.

  
a vállalkozás vezetője  
(képviselője)

2 3 5 1 4 4 2 5 - 9 3 1 2 - 5 7 2

Statistikai számjele

1 7 - 0 9 - 0 0 8 8 5 8

Cégjegyzék száma

1 2

Szekszárdi Sportközpont Közhasznú NKft.

2019. 01. 01. - 2019. 12. 31.

Egyszerűsített éves beszámoló MÉRLEGE "A" változat

Időszak

Ezer HUF

Sor- szám	A tétel megnevezése	Előző év/ld. 2018. 01. 01.- 2018. 12. 31.	Előző év(ek) módosításai	Tárgyév
a	b	c	d	e
15.	D. Saját tőke (16.+18.+19.+20.+21.+22.+23. sor)	17 861	0	55 409
16.	I. JEGYZETT TŐKE	3 000	0	3 000
17.	16. sorból: visszavásárolt tulajdoni részesedés névértéken	0	0	0
18.	II. JEGYZETT, DE MÉG BE NEM FIZETETT TŐKE (-)	0	0	0
19.	III. TŐKETARTALÉK	0	0	0
20.	IV. EREDMÉNYTARTALÉK	13 807	0	14 861
21.	V. LEKÖTÖTT TARTALÉK	0	0	0
22.	VI. ÉRTÉKELÉSI TARTALÉK	0	0	0
23.	VII. ADÓZOTT EREDMÉNY	1 054	0	37 548
24.	E. Céltartalékok	0	0	0
25.	F. Kötelezettségek (26.+27.+28. sor)	338 608	0	40 518
26.	I. HÁTRASOROLT KÖTELEZETTSÉGEK	0	0	0
27.	II. HOSSZÚ LEJÁRATÚ KÖTELEZETTSÉGEK	0	0	0
28.	III. RÖVID LEJÁRATÚ KÖTELEZETTSÉGEK	338 608	0	40 518
29.	G. Passzív időbeli elhatárolások	42 463	0	542 014
30.	FORRÁSOK ÖSSZESEN (15.+24.+25.+29. sor)	398 932	0	637 941

Keltezés: 2020. 02. 21.

P. H.

a vállalkozás vezetője  
(képviselője)



**SZEKSZÁRDI SPORTKÖZPONT**  
**KÖZHASZNÚ NONPROFIT KORLÁTOLT FELELŐSSÉGŰ TÁRSASÁG**

**KIEGÉSZÍTŐ MELLÉKLET**  
**2019. ÉVI EGYSZERŰSÍTETT ÉVES BESZÁMOLÓHOZ**  
**(előzetes)**

A Szekszárdi Sportközpont Nkft. a többször módosított 2000. évi C törvény 88-94. §-ainak rendelkezései alapján készítette el a Kiegészítő mellékletet, azzal a céllal, hogy a törvény előírásainak megfelelően bemutassa mindazokat a számszerű adatokat, és szükséges magyarázatokat, amelyek a Társaság vagyoni, pénzügyi helyzetének, működési eredményének megbízható és valós megítéléséhez szükségesek.

## 1 Általános jellegű kiegészítések

### 1.1 A vállalkozás ismertetése

A Szekszárdi Sportközpont Közhasznú Nonprofit Korlátolt Felelősségű Társaságot (a továbbiakban: Társaság) Szekszárd Megyei Jogú Város Önkormányzata alapította 2011. évben.

#### A társaságalapítója, tulajdonosa:

Szekszárd Megyei Jogú Város Önkormányzata (7100 Szekszárd, Béla király tér 9.) 100 %-os tulajdonos

Székhely: 7100 Szekszárd, Keselyűsi út 3.

Cégjegyzékszám: 17-09-008858

Adószám: 23514425-2-17

Igaztett tőke: 3.000.000 Ft

A társaság fő tevékenysége: Sportegyesületi tevékenység 9312 '08

#### Társaságfeladatai:

- Koordinálja a sportegyesületek létesítményigényét, biztosítja a verseny-, diák-, és szabadidő sport rendezvényeihez szükséges létesítményeket.
- Közreműködik a városi diáksport, a városi szabadidősport eseménynaptár összeállításában, programok, rendezvények lebonyolításában.
- Segíti a versenyrendszer kialakulását, működését.
- Ellátja a társaság keretein belül működtetett szakosztályokban a kiválasztás, az általános sportági képzés és tehetséggondozás feladatait.
- Közreműködik az egészséges életmóddal összefüggő felvilágosító tevékenységben.

- A sportlétesítmények szabad kapacitásának kijánlásával hozzájárul a lakosság sportolási igényeinek kielégítéséhez.
- Tevékenyen részt vesz az Egészségügyi, Szociális és Sportbizottság által feladatként meghatározott sportszakmai anyagok előkészítésében.
- Közreműködik a városi szabadidős és egyéb rendezvényekkel kapcsolatos feladatok ellátásában.

## 1.2 Számvitelipolitika

### 1.2.1 Célkitűzése:

A számvitelipolitika mindazon módszerek és eszközök összessége, mely biztosítja a Számviteli Törvény végrehajtását a vállalkozás adottságait és körülményeit figyelembe véve–alapvető célkitűzése, olyan számviteli rendszer kialakítása, amely megbízható, valós információkat nyújt az üzletvezetéshez, illetve az egyszerűsített éves beszámoló és a közhasznú egyszerűsített éves beszámoló elkészítéséhez.

Könyvvizetés módja	Kettős könyvvitel
Mérleg	Számvitelitörvény 1.számú melléklet „A” változata szerinti egyszerűsített éves beszámoló.
Eredmény-kimutatás	Számviteli törvény 2.számú melléklet szerinti (egyszerűsített éves beszámolót készítő szervezetek összköltség eljárású) eredménykimutatás „A” változat.
Mérlegkészítés időpontja	2020. február 14.

### 1.2.2 Alapelvek:

A társaság rögzítette Számviteli politikájában, hogy a könyvvizetés és az egyszerűsített éves beszámoló elkészítése során biztosítani kell a számviteli alapelvek (teljesség, valódiság, világosság, következetesség, folytonosság, összemérés, óvatosság, bruttó elszámolás, egyedi értékelés, időbeli elhatárolás, a tartalom elsődlegessége a formával szemben, a lényegesség és a költség-haszonösszevetés) érvényesülését.

A lényegesség elve alapján lényegesnek minősül:

- a jelentős összegű hiba: ha a hiba feltárásának évében a különböző ellenőrzések során egy adott évet érintő feltárt hibák – eredményt, saját tőkét növelő – csökkentő –együttes értéke meghaladja az ellenőrzött üzleti év mérleg főösszegének 2%-át,

- a megbízható valós képet lényegesen befolyásoló hiba: ha a jelentős összegű hibák értéke következtében a hiba feltárásának évét megelőző üzleti év mérlegében kimutatott saját tőke legalább 20 %-kal változik.

Jelentős összegű hiba esetén a mérleg és eredmény-kimutatásban külön-külön oszlopban szerepelnek az előző évi adatok. Ha a jelentős hiba egyúttal lényeges hatású is, akkor a könyvvizsgálóval ellenőriztetni, a tulajdonossal jóváhagyatni és újra közzétenni szükséges.

### **1.2.3 Értékelési eljárások:**

Befektetett eszközként olyan eszköz mutatható ki, amelyek egy éven túl szolgálják a vállalkozás tevékenységét. A társaság a tárgyi eszközök amortizációját a hasznos élettartam végén várható maradványértékkel csökkentett bekerülési értékére a várható elhasználódási időtartam figyelembevételével határozza meg. Nem jelentős a maradványérték, ha az eszköz bekerülési értékének 10%-át, illetve 200 E Ft-ot nem haladja meg. A számviteli alapelveknek megfelelően minden eszközt egyedileg értékelünk.

Az értékcsökkenés terv szerinti leírással lineárisan, az aktiválás napjától évente kerül elszámolásra. A 100.000 Ft alatti egyedi előállítású vagy beszerzési értékű eszközöket nyilvántartjuk és azonnal, használatbavételkor egy összegben számoljuk el terv szerinti értékcsökkenési leírásként.

A vevők, követelések értékelésénél, ha a követelés pénzügyi teljesítése információk szerint bizonytalan a követelésre értékvesztést számolunk el. Az értékelés egyedileg, a rendelkezésre álló információk figyelembevételével történik.

Társaságunk nem alkalmazza a valós értéken történő értékelés szabályait. A pénzeszközöket könyv szerinti értéken értékeljük.

Társaságunk az adózás előtti eredmény terhére a valós eredmény megállapítása érdekében az időszakonként ismétlődő fenntartási költségeire céltartalékot képezhet.

Az aktív és passzív időbeli elhatárolásokat könyv szerinti értéken mutatjuk ki.

### 1.3 A Társaság vagyoni, pénzügyi és jövedelmi helyzetének bemutatása

#### 1.3.1 A Társaság vagyoni helyzetének mutatói

Mutató megnevezése	Mutató számítása	Előző év	Tárgyév	Előző év	Tárgyév	Változás
		Összeg E Ft	Összeg E Ft	%	%	%
Tartósan befektetett eszközök aránya	Befektetett eszközök	320 945	364 231	80,45	57,09	70,96
	Eszközök összesen	398 932	637 941			
Forgóeszközök aránya	Forgóeszközök	62 910	272 229	15,77	42,67	270,58
	Eszközök összesen	398 932	637 941			
Befektetett eszközök fedezettsége	Saját tőke	17 861	55 409	5,57	15,21	273,07
	Befektetett eszközök	320 945	364 231			
Tárgyi eszközök fedezettsége	Saját tőke	17 861	55 409	5,60	15,28	272,86
	Tárgyi eszközök	319 082	362 582			
Tőkeerősség (Saját tőke arány)	Saját tőke	17 861	55 409	4,48	8,69	193,97
	Források összesen	398 932	637 941			
Rövid lejáratú kötelezettségek aránya	Rövid lej. köt.	338 608	40 518	84,88	6,35	7,48
	Források összesen	398 932	637 941			
Kötelezettségek aránya	Kötelezettségek	338 608	40 518	84,88	6,35	7,48
	Források összesen	398 932	637 941			
Eszközök fordulatszáma	Nettó árbevétel	163 817	156 156	0,41	24,48	5970,73
	Eszközök összesen	398 932	637 941			
Tárgyi eszközök fordulatszáma	Nettó árbevétel	163 817	156 156	0,51	43,07	8445,1
	Tárgyi eszközök	319 082	362 582			
Saját tőke fordulatszáma	Nettó árbevétel	163 817	156 156	9,17	2,82	30,75
	Saját tőke	17 861	55 409			

Pozitívan értékelhető a befektetett eszközök arányának növekedése, mivel a tárgyi eszközök állománya indokolt beruházásokkal bővült. A fedezettségi mutatók változása és a kötelezettségek csökkenése is pozitívan értékelhető.

**1.3.2 A Társaság pénzügyi, likviditási helyzetének mutatói**

Mutató megnevezése	Mutató számítása	Előző év	Tárgyév	Előző év	Tárgyév
		Összeg E Ft	Összeg E Ft		
Likviditási mutató I. (Current ratio)	$\frac{\text{Forgóeszközök}}{\text{Rövid lej. köt.}}$	$\frac{62\,910}{338\,608}$	$\frac{272\,229}{40\,518}$	0,19	6,72
Likviditási mutató II. (Quick ratio – gyorsráta)	$\frac{\text{Forgóeszközök – Készletek}}{\text{Rövid lej. köt.}}$	$\frac{61\,847}{338\,608}$	$\frac{272\,229}{40\,518}$	0,18	6,72
Likviditási mutató III.	$\frac{\text{Pénzeszközök + Értékpapírok}}{\text{Rövid lej. köt.}}$	$\frac{48\,336}{338\,608}$	$\frac{252\,319}{40\,518}$	0,14	6,23
Likviditási mutató IV.	$\frac{\text{Pénzeszközök}}{\text{Rövid lej. köt.}}$	$\frac{48\,336}{338\,608}$	$\frac{252\,319}{40\,518}$	14,27	6,23
Hitelfedezettség mutató	$\frac{\text{Követelések}}{\text{Rövid lej. köt.}}$	$\frac{13\,511}{338\,608}$	$\frac{19\,910}{40\,518}$	0,04	0,49
Eladósodottság foka	$\frac{\text{Kötelezettség}}{\text{Eszközök összesen}}$	$\frac{338\,608}{398\,932}$	$\frac{40\,518}{637\,941}$	0,85	0,06
Dinamikus likviditás	$\frac{\text{Üzemi tev. eredménye}}{\text{Rövid lej. köt.}}$	$\frac{1\,235}{338\,608}$	$\frac{37\,730}{40\,518}$	0,004	0,93

A likviditási mutatók alakulását a kötelezettségek nagymértékű csökkenése és a pénzeszközök nagyobb mértékű növekedése kedvezően befolyásolta.

**1.3.3 A Társaság jövedelmi helyzetének értékelése**

A tétel megnevezése		Előző év		Tárgyév	
		Összeg E Ft	Üzemi eredmény %-ban	Összeg E Ft	Üzemi eredmény %-ban
Árbevétel arányos üzleti eredménye	$\frac{\text{Üzemi tev. eredménye}}{\text{Nettó árbevétel}}$	$\frac{1\,235}{163\,817}$	0,75	$\frac{37\,730}{156\,156}$	24,16%
Tőkearányos üzleti eredmény	$\frac{\text{Üzemi tev. eredménye}}{\text{Saját tőke}}$	$\frac{1\,235}{17\,861}$	6,91	$\frac{37\,730}{55\,409}$	68,10%
Eszközarányos üzleti eredmény	$\frac{\text{Üzemi tev. eredménye}}{\text{Összes eszköz}}$	$\frac{1\,235}{398\,932}$	0,31	$\frac{37\,730}{637\,941}$	5,91%

A jövedelmezőségi mutatók értékei javultak az adózás előtti eredmény nagy mértékű növekedése miatt.

## 2 SPECIFIKUS RÉSZ

### A. Mérleghez kapcsolódó kiegészítések

#### 2.1 A Társaság mérlegének elemzése – Eszközök

Megnevezés	Előző év		Tárgyév		Változás
	Összeg E Ft	Részarány	Összeg E Ft	Részarány	
Befektetett eszközök	320 945	80,5%	364 231	57,1%	113,49%
Forgóeszközök	62 910	15,7%	272 229	42,7%	432,73%
Aktív időbeli elhatárolások	15 077	3,8%	1 481	0,2%	9,82%
<b>ESZKÖZÖK (AKTIVÁK) ÖSSZESEN</b>	<b>398 932</b>	<b>100,0</b>	<b>637 941</b>	<b>100,0</b>	<b>159,91%</b>

A Társaság eszközeinek értéke 159,91%-al emelkedett. A belső arányok a befektetett eszközök és a forgóeszközök között kiegyenlítettebb lett az előző évhez képest. A befektetett eszközök részaránya csökkent, míg a forgóeszközöké emelkedett.

Megnevezés	Előző év		Tárgyév	
	Összeg (E Ft)	Megoszlás	Összeg (E Ft)	Megoszlás
Befektetett eszközök	320 945	80,45%	364 231	57,10%
Immateriális javak	1 863	0,47%	1 649	0,26%
Tárgyi eszközök	319 082	79,98%	362 582	56,84%
Forgóeszközök	62 910	15,77%	272 229	42,67%
Készletek	1 063	0,27%	0	0,00%
Követelések	13 511	3,39%	19 910	3,12%
Pénzeszközök	48 336	12,11%	252 319	39,55%
Aktív időbeli elhatárolások	15 077	3,78%	1 481	0,23%
<b>Eszközök összesen</b>	<b>398 932</b>	<b>100,00%</b>	<b>637 941</b>	<b>100%</b>

Az eszközök értéke abszolútértékben 239 009 eFt-al nőtt, ezen belül a befektetett eszközök értéke 43 286 eFt-al, a forgóeszközök mérlegben kimutatott állománya pedig 209 319 eFt-al emelkedett. Az aktív időbeli elhatárolások értéke 13 596 eFt-al csökkent.

67 7

**2.1.1 Befektetett eszközök elemzése**

Megnevezés	Előző év		Tárgyév	
	Összeg (E Ft)	Megosztás	Összeg (E Ft)	Megosztás
Immateriális javak	1 863	0,6%	1 649	0,5%
Tárgyi eszközök	319 082	99,4%	362 582	99,5%
<b>Mindösszesen:</b>	<b>320 945</b>	<b>100,0%</b>	<b>364 231</b>	<b>100,0%</b>

A tárgyi eszközök értéke emelkedett előző évhez képest, köszönhetően az év közben végrehajtott beruházásoknak.

**2.1.1 Forgóeszközök elemzése**

Megnevezés	Előző év		Tárgyév	
	Összeg (E Ft)	Megosztás	Összeg (E Ft)	Megosztás
Készletek	1 063	1,7%	0	0,0%
Követelések	13 511	21,5%	19 910	7,3%
Pénzeszközök	48 336	76,8%	252 319	92,7%
<b>Mindösszesen:</b>	<b>62 910</b>	<b>100,0%</b>	<b>272 229</b>	<b>100,0%</b>

A pénzeszközök állománya jelentősen emelkedett az előző évhez képest, nagymértékben a folyamatban lévő uszoda beruházás kapcsán befolyó támogatás miatt.

**2.1.1.1 Készletek**

A készletek értéke 0 eFt.

**2.1.1.2 Követelések elemzése**

Mérlegtétel	Nyitó állomány	Záró állomány
	Összeg (E Ft)	
Vevők	4 683	10 335
Egyéb követelés	8 828	9 575
<b>Összesen:</b>	<b>13 511</b>	<b>19 910</b>

## Egyéb követelések összetétele:

Megnevezés	Előző év Összeg (E Ft)	Tárgyév Összeg (E Ft)
Adott előlegek	0	778
Egyéb elsz. munkavállalókkal	0	75
Rövid lejáratú kölcsönadott pénzeszköz.	300	300
Áfa átvezetési számla	1 944	1 143
Költségvetési befiz. k.	45	605
Általános forgalmi adó	6 539	6 674
<b>Összesen:</b>	<b>8 828</b>	<b>9 575</b>

## 2.1.1.3 Pénzeszközök alakulása

Megnevezés	Előző év		Tárgyév	
	Összeg (E Ft)	Megoszlás	Összeg (E Ft)	Megoszlás
Pénztár	4 566	9,4%	6 486	2,6%
Bankbetétek	43 770	90,6%	245 833	97,4%
<b>Összesen:</b>	<b>48 336</b>	<b>100,0%</b>	<b>252 319</b>	<b>100,0%</b>

## 2.1.2 Aktív időbeli elhatárolások

Megnevezés	Előző év		Tárgyév	
	Összeg (E Ft)	Megoszlás	Összeg (E Ft)	Megoszlás
Bevételek aktív időbeli elhatárolása	14 795	98,1%	589	39,8%
Költségek aktív időbeli elhatárolása	282	1,9%	892	60,2%
Halasztott ráfordítások	0	0,0%	0	0,0%
<b>Mindösszesen</b>	<b>15 077</b>	<b>100,0%</b>	<b>1 481</b>	<b>100,0%</b>

67

## 2.2 A Társaság mérlegének elemzése – Források

### 2.2.1 Saját tőke elemzése, összetétele

Mérlegfőcím	Előző év		Tárgyév	
	Összeg (E Ft)	Megoszlás	Összeg (E Ft)	Megoszlás
Saját tőke	17 861	4,5%	55 409	8,6%
Céltartalékok	0	0,0%	0	0,0%
Kötelezettségek	338 608	84,9%	40 518	6,4%
Passzív időbeli elhatárolás	42 463	10,6%	542 014	85,0%
<b>Források összesen</b>	<b>398 932</b>	<b>100,0%</b>	<b>637 941</b>	<b>100,0%</b>

Megnevezés	Előző év		Tárgyév	
	Összeg (E Ft)	Megoszlás	Összeg (E Ft)	Megoszlás
Jegyzett tőke	3 000	16,8%	3 000	5,4%
Jegyzett, de még be nem fizetett tőke	0	0,0%	0	0,0%
Tőketartalék	0	0,0%	0	0,0%
Eredménytartalék	13 807	77,3%	14 861	26,8%
Lekötött tartalék	0	0,0%	0	0,0%
Értékelési tartalék	0	0,0%	0	0,0%
Adózott eredmény	1 054	5,9%	37 548	67,8%
<b>Mindösszesen</b>	<b>17 861</b>	<b>100,0%</b>	<b>55 409</b>	<b>100,0%</b>

### 2.2.2 Kötelezettségek

Kötelezettségek elemzése, összetétele:

Megnevezés	Előző év		Tárgyév	
	Összeg (E Ft)	Megoszlás	Összeg (E Ft)	Megoszlás
Hátrasorolt kötelezettségek	0	0,0%	0	0,0%
Beruházási és fejlesztési hitelek	0	0,0%	0	0,0%
Egyéb hosszú lejáratú hitelek	0	0,0%	0	0,0%
Egyéb hosszú lejáratú kötelezettség	0	0,0%	0	0,0%
Hosszúlejáratú kötelezettségek	0	0,0%	0	0,0%
Rövid lejáratú hitelek	0	0,0%	0	0,0%

Vevőktől kapott előlegek	43	0,0%	79	0,2%
Kötelezettségek áruszállításból és szolgáltatásból (szállítók)	321 632	95,0%	28 301	69,8%
Rövid lejáratú kötelezettségek kapcsolt vállalkozással szemben	0	0,0%	0	0,0%
Egyéb rövid lejáratú kötelezettségek	16 933	5,0%	12 138	30,0%
Rövid lejáratú kötelezettségek	338 608	100,0%	40 518	100,0%
<b>Mindösszesen</b>	<b>338 608</b>	<b>100,0%</b>	<b>40 518</b>	<b>100,0%</b>

A Társaságnak hátrasorolt kötelezettsége és hosszú lejáratú kötelezettsége nincs. A rövid lejáratú kötelezettségek nagy részét a szállítói tartozások teszik ki.

Egyéb rövid lejáratú kötelezettségek:

Megnevezés	Tárgyév (E Ft)
SZJA elszámolása	1 798
Költségvetési bef. köt.	3 978
Jövedelem elszámolási számla	6 298
Munkaváll. letiltás	64
<b>Összesen:</b>	<b>12 138</b>

### 2.2.3 Passzív időbeli elhatárolások részletezése:

Megnevezés	Előző év		Tárgyév	
	Összeg (E Ft)	Megoszlás	Összeg (E Ft)	Megoszlás
Bevételek passzív időbeli elhatárolása	38 700	91,1%	540 975	99,8%
Költségek, ráfordítások passzív időbeli elhatárolása	3 763	8,9%	1 039	0,2%
Halasztott bevételek	0	0,0%	0	0,0%
<b>Mindösszesen</b>	<b>42 463</b>	<b>100,0%</b>	<b>542 014</b>	<b>100,0%</b>

Előző évhez képest a passzív időbeli elhatárolások értéke jelentős mértékben megnövekedett. A passzív időbeli elhatárolások nagy részét a bevételek elhatárolása teszi ki. Ennek jelentős részét az uszoda beruházás miatti elhatárolások jelentik.

**B. Eredménykimutatáshoz kapcsolódó kiegészítések****3 Az üzemi eredmény összetétele**

Megnevezés	Előző év (E Ft)	Tárgyév (E Ft)
Értékesítés nettó árbevétele	163 817	156 156
Egyéb bevételek	327 166	431 049
Anyagjellegű ráfordítások	276 237	295 536
Személyi jellegű ráfordítások	170 328	178 454
Értékcsökkenési leírás	21 186	31 289
Egyéb ráfordítások	21 997	44 196
<b>Üzemi (üzleti) tevékenység eredménye</b>	<b>1 235</b>	<b>37 730</b>

**3.1 Belföldi értékesítés árbevétele és egyéb bevételek részletezése**

Megnevezés	Előző év (E Ft)	Tárgyév (E Ft)
Ingtatlanok bérbeadásához kapcs.	51 452	40 470
Képzési díj	10 621	9 106
Nevezési díj	5 463	2 488
Élményfürdő bevétele	66 822	67 419
Úszoda bevétele	5 386	5 974
Jégpálya bevétele	11 067	10 772
Egyéb értékesítés árbevétele (Reklámszolg., Sportszolg.)	13 006	19 927
<b>Összesen:</b>	<b>163 817</b>	<b>156 156</b>

**3.1.1 Alapítói támogatások**

2019. évben a Szekszárd Megyei Jogú Város Önkormányzata és társaságunk között létrejött szerződés alapján a támogatás mértéke működési költségekre és a közhasznú feladatok végrehajtására az alábbiak szerint alakult:

Támogatást nyújtó	Kapott támogatás	
	Előző év (E Ft)	Tárgyév (E Ft)
Szekszárd MJV Önkormányzata	210 856	192 833
<b>Összesen</b>	<b>210 856</b>	<b>192 833</b>

## 3.1.2 Bértámogatás

Támogatást nyújtó	Kapott támogatás		Felhasználás összege (E Ft)
	Célja	Összeg (E Ft)	
Tolna Megyei Kormányhivatal	Diák- és felnőttmunka	4 234	4 234
<b>Összesen</b>		<b>4 234</b>	<b>4 234</b>

## 3.1.3 Egyéb bevételek részletezése

Megnevezés	Előző év (E Ft)	Tárgyév (E Ft)
Önkormányzattól kapott támogatás	210 856	192 833
TMKH munkaügyi központtól kapott támogatás	2 538	4 234
Egyéb kapott támogatás (Szövetségek, Rendezv. kapcsolódó)	6 114	25 227
Látvány-csapatsport támogatás	93 476	51 835
EMMI támogatás	13 846	143 417
Értékesített tárgyi eszköz bevétele	0	13 089
Különféle egyéb bevételek	336	414
<b>Összesen:</b>	<b>327 166</b>	<b>431 049</b>

## 3.1.4 Ráfordítások részletezése

Költségnem	Előző év	Tárgyév
	Összeg (E Ft)	Összeg (E Ft)
Anyagköltség	90 243	86 690
Igénybevett szolgáltatások költségei	175 905	201 523
Egyéb szolgáltatások költségei	10 089	7 323
Eladott áruk beszerzési értéke	0	0
Eladott (közvetített) szolg. értéke	0	0
<b>Anyagjellegű ráfordítások</b>	<b>276 237</b>	<b>295 536</b>
Béreköltség	114 903	126 947
Személyi jellegű egyéb kifizetések	28 148	24 138
Bérfelrakások	27 277	27 369
<b>Személyi jellegű ráfordítások</b>	<b>170 328</b>	<b>178 454</b>
Értékcsökkenési leírás	21 186	31 289
<b>Egyéb ráfordítások</b>	<b>21 997</b>	<b>44 196</b>

**3.1.5 Egyéb ráfordítások összetétele**

Költségcím	Előző év	Tárgyév
	Összeg (E Ft)	Összeg (E Ft)
Támogatás Szd-i Fekete Gólyák KC	12 000	11 000
Támogatás Szekszárdi UFC	0	5 054
Támogatás KSC Szekszárd	0	10 000
Késedelmi kamatok	394	78
Értékvesztés, terven felüli értékcs.	0	1 393
Önkorm. elsz. adók	1 776	213
Egyéb ráfordítások	7 827	16 458
<b>Összesen:</b>	<b>21 997</b>	<b>44 196</b>

**3.1.6 Pénzügyi műveletek eredményének összetétele**

Tétel	Előző év (E Ft)	Tárgyév (E Ft)
Pénzügyi műveletek bevételei	2	9
Pénzügyi műveletek ráfordításai	183	191
<b>Pénzügyi műveletek eredménye</b>	<b>- 181</b>	<b>- 182</b>

**3.1.7 Adózott eredmény levezetése**

Megnevezés	Előző év (E Ft)	Tárgyév (E Ft)
Adózás előtti eredmény	1 054	37 548
Adófizetési kötelezettség	0	0
<b>Adózott eredmény</b>	<b>1 054</b>	<b>37 548</b>

#### 4 TÁJÉKOZTATÓ RÉSZ

Társaságunk könyvvizsgálatra kötelezett.

2011. szeptember 14-től Ribling Júlia könyvvizsgáló látja el. Nyilvántartási szám: MKVK 005290

A vállalkozás képviselőjére jogosult személy neve és lakóhelye, aki a beszámoló aláírására kötelezett:

Csillag Balázs  
Szekszárd, Napfény u. 20. 1/5.

A könyvviteli szolgáltatás körébe tartozó feladatok irányításáért, vezetéséért felelős személy adatai:

Balogh Balázs  
7100 Szekszárd, Csokonai utca 7.

A beszámolót összeállította:

Kalmár Evelin  
7100 Szekszárd, Herman Ottó utca 37. fszt. 2.  
Könyvviteli nyilvántartási szám: 154473

#### Adatközlés a vezető tisztségviselőkről

A Társaság vezető tisztségviselője az alábbi díjazásban részesült:

Juttatás megnevezése	Juttatás összege (E Ft)
Bruttó bér összesen	12 600
Természetbeni juttatások - cafeteria	180
<b>Összesen</b>	<b>12 780</b>

2019. évben a Felügyelő Bizottság tagjainak juttatás nem volt.

Üzleti évben átlagosan foglalkoztatottak száma:

- Tárgyévi üzleti évben: 39 fő
- Tárgyévet megelőző üzleti évben: 40 fő
- Tárgyévet két évvel megelőző üzleti évben: 38 fő

#### 4.1.1 Kötelezettségvállalások és függő kötelezettségek

Mérlegen kívüli tételek, vállalt kötelezettségek, garanciák, kezességek, jelzálogok:

Társaságunknak nem volt mérlegen kívüli tétele. Nem volt olyan kötelezettség vállalása, amely a könyveinkben, mérlegben nem jelenik meg.

Garanciákat, kezességet Társaságunk nem vállalt. Jelzálog nem terheli Társaságunkat.


Folyamatban lévő vagy várható perek nincsenek.

#### 4.1.2 Környezetvédelmi tevékenység bemutatása

Társaságunknak sem az előző évben, sem a tárgyévben környezetvédelmi kötelezettsége nem volt, ezzel kapcsolatban költséget nem számolt el, céltartalékot nem képzett, a mérlegben meg nem jelenő környezetvédelmi, helyreállítási kötelezettsége nincs.

Szekszárd, 2020.02.18.

Szekszárdi Sportközpont NKft.  
7100 Szekszárd, Kossuth út 3.  
Adószám: 23810426-2-17  
Banksz.: 11746006-20135977



.....  
**Csillag Balázs**  
ügyvezető  
Szekszárdi Sportközpont NKft.